

## 関連イベント

【開催場所】無印良品 有楽町 2F ATELIER MUJI

※ATELIER MUJI 公式サイトにて詳細をご確認いただき、事前にお申し込みください。(http://www.muji.com/jp/events/ateliermuji/)

※定員になり次第、受付を終了いたします。※講師の都合により、イベント内容が変更、中止となる場合がございます。予めご了承くださいませ。



「着物がもっと好きになる～染色補正師が教える糸・織・染の色彩美の世界～」

開催日：9月9日(金)/12日(月)  
14日(水)/17日(土)

定員：各回8名様 参加費：2000円(中学生以下1000円)  
講師：小林茂生(とうきょうころもらぼ。)

ゆかたや文化・歴史など意外と知らなかった和服の四方山話をご紹介します、ワークショップ形式のトークイベントです。



お洗濯 らぼ。「お洗濯上手になろう！クリーニングのプロにコツを学んで洗濯力をあげてみませんか？」

開催日：9月9日(金)/11日(日)/12日(月)  
13日(火)/15日(木)/16日(金)/18日(日)

定員：各回8名様 参加費：1000円(小学生以下無料)  
講師：小林茂生、塩野裕史、松田茂伸(とうきょうころもらぼ。)

クリーニングのプロからお洗濯のノウハウやコツを学べる体験式ワークショップです。




「プロから学ぶアイロンのお作法～いつものシャツを逸品に仕上げるテクニック～」

開催日：9月9日(金)～17日(土)  
定員：各回4名様 参加費：1000円

講師：永井良房(とうきょうころもらぼ。)

アイロンの温度や動かかし方、霧吹きを使い方など、アイロンテクニックが上達するワークショップを開催します。お手入れに困っているお気に入りのシャツをお持ち下さい。



「余り布でつくる針山」

開催日：9月10日(土)

①11:00～12:00 ②14:00～15:00

定員：各回6名様 参加費：1300円  
講師：ニットキョウ

柄や素材が気に入るのに着られなくなった服をお持ちください。羊毛をくんで針山にリメイクします。ニット服のアイロンがけのミニ講習付です。



「金継ぎワークショップ」


開催日：9月14日(水) 11:00～12:30

定員：10名様 参加費：目安：6,000～7,500円

※仕上げの種類、器や欠けのサイズによって金額が変わります。  
講師が器を持ち帰り仕上げ次第、着払いで発送いたします。  
納期は約2ヶ月後です。送料別途負担いただきます。

講師：うるしさん

漆をつかって器の割れや欠けを繕う日本古来の技術「金継ぎ」を気軽に体験できるワークショップです。欠けのある器をご自分で「お直し」してみませんか？



「とれない！キレイ！なボタンの付け方」

開催日：9月17日(土)14:00～14:45

定員：各回8名様 参加費：1500円(材料費込み)  
講師：高島海(nu cafe ～ recouture Kai TAKABATAKE ～)

正しいボタンの付け方、ご存知ですか？知っているようで知らないボタンの付け方、自己流で付けている人も多いのでは？？取れにくく、綺麗に仕上がるプロのコツをお教えします。



「20年履ける靴に育てる aozora 靴磨き教室」

開催日：9月18日(日)13:00～14:30

定員：15名様 参加費：3000円

講師：明石優(aozora shoe shine studio)

自分の足下支えてくれている靴磨いたことありますか？靴を育て磨き上げるとは、何でも無い日常の足元に花を咲かせること。私は靴をきれいにする技を伝えます。靴を育てる教室。aozora是非一緒に大切な靴を育ててみましょう。



「万年筆リフォーム教室」

開催日：9月19日(月)/21日(水)

定員：各回6名様 参加費：1500円

講師：川窪克実

古いペン先や身の回りの雑貨を利用して一本の万年筆を仕立てます。



「好きな布を表紙に、思い出を綴じるアルバムをつくらう」

開催日：9月22日(木)10:30～12:30

定員：各回6名様 参加費：3800円

講師：植村愛音(ヨソネ)

使い古した布などをお持ちいただき、好きな布を表紙に仕立てた蛇腹のアルバムをつくりまします。使わなくなったハンカチや手ぬぐいなどを表紙にして、アルバムに思い出を綴じ込んでみませんか。




「植物と歩こう。レッツ ブーツィーフラワー！」

開催日：9月25日(日)全10回

定員：各回先着6名様(予約不要) 参加費：3000円

講師：高橋文哉、西名柳二(キリン靴修理)

ゆかたや文化・歴史など意外と知らなかった和服の四方山話をご紹介します、ワークショップ形式のトークイベントです。



「シルバーアクセサリを磨いてみよう」

開催日：9月24日(土)11:00～12:00

定員：8名様 参加費：500円

講師：眞砂絵里子(eclectic)

いつの間にか黒くなってしまったシルバーアクセサリを専用のクロスを使って一緒に磨いてみませんか？保存方法、扱い方のちょっとした豆知識についてもお話しします。



身近な材料で TRY 家具メンテナンス体験

「ぐらぐらを直してみよう！」

開催日：9月19日(月)、23日(金)

定員：各回4名様 参加費：1000円

講師：Fizz Repair Works

毎日腰掛ける椅子は長年の使用で脚が緩んできます。そんなときの修理の方法をお伝えしていきます。なるべくネジや補強金物を使わず在るべき姿に戻った椅子に腰を掛けるのは快適です。



身近な材料で TRY 家具メンテナンス体験

「椅子生地を張ってみよう！」

開催日：9月19日(月)/22日(木)

23日(金)/24日(土)

定員：各回4名様 参加費：1000円

講師：Fizz Repair Works

椅子のパーツで特に磨耗が激しいのが張り地です。張り地は椅子の洋服と同じです。古くなったり磨耗したら張り替えましょう。また引越しや模様替えのタイミングでお気に入りの生地に張りかえるのもよしです。



身近な材料で TRY 家具メンテナンス体験

「オイルで仕上げてみよう！」

開催日：9月22日(木)/24日(土)

定員：各回4名様 参加費：1000円

講師：Fizz Repair Works

家具には何かしら仕上げをしてあります。塗料、ワックス、オイル。今回は一番手ごろなオイル仕上げにチャレンジしていきます。その前に色もつけたいですよね？今回は特別に木製の切り文字を使い簡単なエイジング塗装にもチャレンジしようと思います。



# お直し市場 2016

2016年9月9日(金) - 9月25日(日)

10:00 - 21:00

会期中無休 入場無料

[会場] 100-0005 東京都千代田区丸の内 3-8-3 インフォス有楽町  
無印良品 有楽町 2F ATELIER MUJI

[公式サイト] <http://www.muji.com/jp/events/ateliermuji/>

主催 | 無印良品

企画・運営 | 株式会社良品計画 生活雑貨部企画デザイン室・無印良品 有楽町 ATELIER MUJI

什器デザイン | 有原設計室 / arihara design

制作協力 | 石巻工房

壊れても古びても、捨てずに大事にとってある大切なもの、ありませんか？

何気ない毎日を支える暮らしの道具は、多種多様。生活に纏わるさまざまなものの仕組みやお手入れを学び、気持ちよく使うために、いろいろなお直しのプロが集まる市場を開きます。お直しという志を携えた、創造性や確かな技術を擁するクリエイターや職人が、壊れたものに新しい命を吹き込みます。

2015年の開催では、たくさんのモノと人の出逢いがありました。今年は会場にイベントブースを設け、ワークショップなどの体験を通じてお客様同士の出会いや情報交換の場をつくりまします。

市場では人、もの、情報が行き交い、活気に溢れています。それらは、どこからともなく現れて、やがて消え、また始まります。ここでは、ものを大事に思う人と人がつながることで、暮らしをもっと丁寧に楽しむ、工夫や智慧や技術や想いを交換できます。

お直しがつなく、ものひとつ。たのしく役立つ市場に、ようこそ。

ATELIER MUJI